



# Ochrana zdraví a bezpečnost

## C1 Koncentrovaný čisticí prostředek na podlahy a povrchy



Způsobuje vážné podráždění očí.

## C2 Koncentrovaný dezinfekční víceúčelový čisticí prostředek



Způsobuje těžké poleptání kůže a poškození očí. Může být korozivní pro kovy.

## C3 Koncentrovaný dezinfekční prostředek na čištění koupelny



Způsobuje vážné poškození očí. Dráždí kůži. Může být korozivní pro kovy.

## C4 Koncentrovaný osvěžovač textilií a vzduchu



## C5 Koncentrovaný dezinfekční čisticí prostředek



Způsobuje těžké poleptání kůže a poškození očí. Může být korozivní pro kovy.

## Mr. Proper Professional na čištění toaletní mísy




Způsobuje vážné poškození očí. Dráždí kůži. Může být korozivní pro kovy.

## Viakal Professional odstraňovač vodního kamene



Způsobuje vážné podráždění očí. Dráždí kůži.

## PREVENTIVNÍ OPATŘENÍ A PRVNÍ POMOC



Používejte osobní ochranné prostředky specifikované zaměstnavatelem.



Při vdechnutí okamžitě vyhledejte lékařskou pomoc a ukažte etiketu výrobku.



Při zasažení očí opatrně vyplachujte velkým množstvím vody po dobu minimálně 15 minut. Vždy vyhledejte lékařskou pomoc.



Při styku s kůží omyjte velkým množstvím vody. Přetrvávali podráždění vyhledejte lékařskou pomoc.



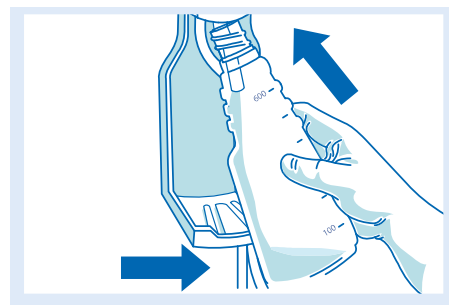
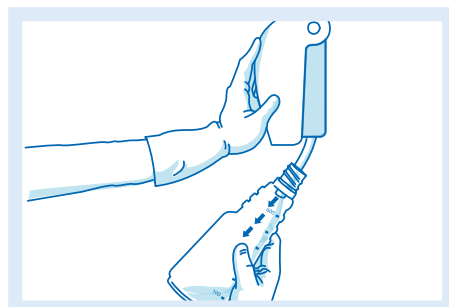
Chraňte si řezná a jiná poranění vodotěsným obvazem.



Při požití okamžitě vyhledejte lékařskou pomoc a ukažte etiketu výrobku.

## PLNĚNÍ SPREJOVÉ LAHVE

Při plnění držte lahev vždy mírně nakloněnou směrem ke zdi, abyste se vyhnuli vystříknutí do obličeje a očí.



## JAK VYMĚNIT NÁDOBU



1

Používejte osobní ochranné prostředky specifikované zaměstnavatelem.



2

Umístěte plnou nádobu vedle prázdné nádoby.



3

Přiloženým klíčem uvolněte uzávěr plného zásobníku.



4

Z prázdné nádoby odšroubujte uzávěr s trubičkou.

5

Přemístěte uzávěr s trubičkou na plnou nádobu.



6

Do výrobků nikdy nepřidávejte vodu ani je vodou neředte.



7

Pokud se výrobek vylije, místo okamžitě utřete a opláchněte vodou.



8

Po použití si důkladně umyjte a usušte ruce.



9

Používejte pouze výrobky na praní systému P&G Professional. Výrobky skladujte při pokojové teplotě.