

Postupy pro úklid jídelních prostor

Potřebné výrobky



Dezinjekční
víceúčelový
čisticí prostředek



Univerzální čisticí
prostředek



Univerzální čisticí
prostředek na
citlivé povrchy
(kámen, mramor...)

Potřebné pomůcky



Vědro



Nechlupací
hadříky

Frekvence

V průběhu otváracích hodin a po zavření.

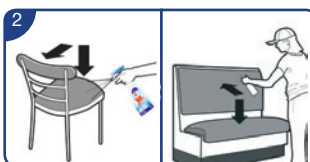
Speciální pokyny

Používejte ochranné gumové rukavice pokud jste citliví na čisticí prostředky.

Čištění stolů a židlí



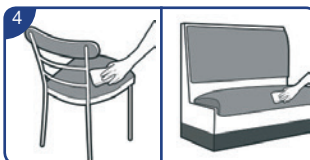
Na stůl, nerezové a skleněné povrchy aplikujte dezinfekční víceúčelový čisticí prostředek. Pro dezinfekční účinek nechte působit 3 minuty.



Na židle a lavice aplikujte dezinfekční víceúčelový čisticí prostředek. Aplikujte na sedátka, boky i zadní strany. Pro dezinfekční účinek nechte působit 3 minuty.




Otřete stůl nechlupacím hadříkem.



Otřete čistým nechlupacím hadříkem.




V případě potřeby znovu aplikujte dezinfekční čisticí prostředek.



Pro dezinfekční účinek nechte působit 3 minuty a potom otřete.

Vyměňte hadřík, když je špinavý nebo příliš nasáklý čisticím roztokem.

Podlaha



Vytřete podlahu mopem dle doporučeného postupu pro vytírání.